


**ESTADO DE LA SITUACIÓN FINANCIERA INDIVIDUAL
MEDPLUS CENTRO DE RECUPERACIÓN INTEGRAL SAS
NIT: 900.496.494-8**


**AL 31 DE DICIEMBRE DEL 2019 Y 2018
Cifras expresadas en miles de pesos**


		Al 31 de Diciembre de 2019	Al 31 de Diciembre de 2018 (*)
Activo	Nota		
Activo corriente			
Efectivo y equivalentes de efectivo	4	68.206	474.491
Cuentas por cobrar comerciales y otras cuentas por cobrar	5	11.079.279	17.124.784
Activos por impuestos corrientes	6	2.617.479	726.248
Inventarios	7	2.213.738	1.933.457
Otros activos no financieros	8	215.756	35.023
Total activo corriente		16.194.458	20.294.003
Activo no corriente			
Cuentas por cobrar comerciales y otras cuentas por cobrar	5	3.114.032	2.851.299
Propiedad planta y equipo	9	5.526.385	5.037.476
Activos intangibles distintos del Crédito mercantil	10	586.364	630.747
Total activo no corriente		9.226.781	8.519.522
Total del activo		25.421.239	28.813.525
Pasivo			
Pasivo corriente			
Obligaciones financieras	11	459.136	217.072
Cuentas por pagar comerciales y otras cuentas por pagar	12	16.968.687	19.820.906
Impuesto por pagar	13	314.235	511.848
Pasivos por beneficios a empleados	14	1.348.931	1.261.424
Provisiones	15	2.321.574	2.661.766
Ingresos diferidos	16	49.025	-
Otros pasivos financieros	17	471.011	414.276
Total pasivo corriente		21.932.599	24.887.292
Pasivo no corriente			
Obligaciones financieras	11	577.657	430.411
Otros pasivos financieros	17	592.517	20.786
Total pasivo no corriente		1.170.174	451.197
Total del pasivo		23.102.773	25.338.489
Patrimonio			
Capital y reservas atribuibles a los accionistas			
Capital social		3.617.304	2.088.106
Prima en colocación de acciones		478.647	-
Reservas		24.128	24.128
Resultado del ejercicio		(3.164.415)	1.133.902
Resultados de ejercicios anteriores		1.304.210	170.308
Adopción por primera vez		58.592	58.592
Total del patrimonio	18	2.318.466	3.475.036
Total del pasivo y del patrimonio		25.421.239	28.813.525

(*) Reclasificación para análisis comparativo

Las notas de información financiera hacen parte integral de los estados financieros.


MARIA OBANDA MEJIA ALVAREZ
 Representante Legal
 Medplus Group S.A.S.
 Representante Legal suplente
 MEDPLUS CENTRO DE RECUPERACIÓN INTEGRAL SAS
 (Ver certificación adjunta)


DEISY JOHANA GOMEZ CASTAÑEDA
 Contador Público
 T.P. 215.697-T
 (Ver certificación adjunta)


YEMY MARTINEZ MENDEZ
 Revisor Fiscal
 T.P. 106.656-T
 Designado por Crowe CO S.A.S
 (Ver Dictamen adjunto)

ESTADO DE RESULTADOS INTEGRAL INDIVIDUAL
MEDPLUS CENTRO DE RECUPERACIÓN INTEGRAL SAS
NIT: 900.496.494-8
AL 31 DE DICIEMBRE DEL 2019 Y 2018
Cifras expresadas en miles de pesos

	Nota	Al 31 de Diciembre de 2019	Al 31 de Diciembre de 2018
Ingresos de actividades ordinarias	19	63.948.499	48.802.290
Costo de ventas	20	50.775.278	38.714.917
Utilidad bruta		13.173.221	10.087.373
Gastos de administración	21	17.449.457	9.077.974
Otros ingresos	22	1.617.348	1.529.290
Otros gastos	23	21.451	287.933
Pérdida operacional		(2.680.339)	2.250.756
Ingresos financieros	24	17.468	-
Costos financieros	25	486.332	208.236
Pérdida antes de la provisión del impuesto a las ganancias		(3.149.203)	2.042.520
Impuesto a las ganancias	26	15.212	908.618
Pérdida neta		(3.164.415)	1.133.902
Total resultado Integral		(3.164.415)	1.133.902

Las notas de información financiera hacen parte integral de los estados financieros



MARIA OBANDA MEJIA ALVAREZ
Representante Legal
Medplus Group S.A.S.
Representante Legal suplente
MEDPLUS CENTRO DE RECUPERACIÓN INTEGRAL SAS
(Ver certificación adjunta)



DEISY JOHANA GOMEZ CASTAÑEDA
Contador Público
T.P. 215.697-T
(Ver certificación adjunta)



YEIMY MARTINEZ MENDEZ
Revisor Fiscal
T.P: 106.656-T
Designado por Crowe CO S.A.S
(Ver Dictamen adjunto)